



УПРАВЛЕНИЕ ФЕДЕРАЛЬНОЙ СЛУЖБЫ  
ГОСУДАРСТВЕННОЙ СТАТИСТИКИ ПО СЕВЕРО-  
КАВКАЗСКОМУ ФЕДЕРАЛЬНОМУ ОКРУГУ

# Естественное движение населения Республики Ингушетия



январь – май 2023 года



ФЕДЕРАЛЬНАЯ СЛУЖБА  
ГОСУДАРСТВЕННОЙ СТАТИСТИКИ

# Естественное движение населения Республики Ингушетия

январь – май 2023 года\*

- 01 ОБЩИЕ ДЕМОГРАФИЧЕСКИЕ ПОКАЗАТЕЛИ ПО РЕСПУБЛИКЕ ИНГУШЕТИЯ
- 02 ЕСТЕСТВЕННОЕ ДВИЖЕНИЕ НАСЕЛЕНИЯ
- 03 ЧИСЛО ЗАРЕГИСТРИРОВАННЫХ РОДИВШИХСЯ
- 04 ЧИСЛО ЗАРЕГИСТРИРОВАННЫХ УМЕРШИХ
- 05 ЧИСЛО ЗАРЕГИСТРИРОВАННЫХ БРАКОВ





ФЕДЕРАЛЬНАЯ СЛУЖБА  
ГОСУДАРСТВЕННОЙ СТАТИСТИКИ

# Естественное движение населения Республики Ингушетия

январь – май 2023 года\*

- 06 ЧИСЛО ЗАРЕГИСТРИРОВАННЫХ РАЗВОДОВ
- 07 ОСНОВНЫЕ ПОТОКИ МИГРАЦИИ НАСЕЛЕНИЯ,  
ПРИБЫВШИЕ
- 08 ОСНОВНЫЕ ПОТОКИ МИГРАЦИИ НАСЕЛЕНИЯ,  
ВЫБЫВШИЕ
- 09 ОСНОВНЫЕ ПОТОКИ МИГРАЦИИ НАСЕЛЕНИЯ,  
МИГРАЦИОННЫЙ ПРИРОСТ
- 10 ОСНОВНЫЕ ПОТОКИ МИГРАЦИИ НАСЕЛЕНИЯ,  
С РАЗБИВКОЙ ПО ГОРОДАМ И РАЙОНАМ





## ОБЩИЕ ДЕМОГРАФИЧЕСКИЕ ПОКАЗАТЕЛИ ПО РЕСПУБЛИКЕ ИНГУШЕТИЯ

За январь-май 2023 года естественный прирост населения Республики Ингушетия составил 2,4 тыс. человек (11,3 в расчете на 1000 человек населения).

Число родившихся составило 3,2 тыс. человек, и в сравнении с соответствующим периодом предыдущего года увеличилось на 0,5%.

Число умерших в республике составило 0,7 тыс. человек и по сравнению с январем-маем 2022 года уменьшилось на 11,4%.

За январь-май 2023 года число прибывших в Республику Ингушетия составило 3,2 тыс. человек, из них 54,6 % по межрегиональной миграции, 9,5 % приходится на международные потоки.

Из республики выбыло 2,1 тыс. человек, в т.ч. 41,6 % в другие субъекты России, за пределы страны – 3,9 %.

Внутрирегиональные перемещения 1,1 тыс. человек.

Наибольшее число прибывших и выбывших наблюдалось в городских округах городе Назрань и в городе Магас.

За анализируемый период в республике был зарегистрирован миграционный прирост населения (1,1 тыс. человек). Максимальный прирост отмечался в городе Магас и в городе Назрань.





# ЕСТЕСТВЕННОЕ ДВИЖЕНИЕ НАСЕЛЕНИЯ

Январь – май 2023 года

**+2 429**

человек

Естественный прирост  
(- убыль) населения

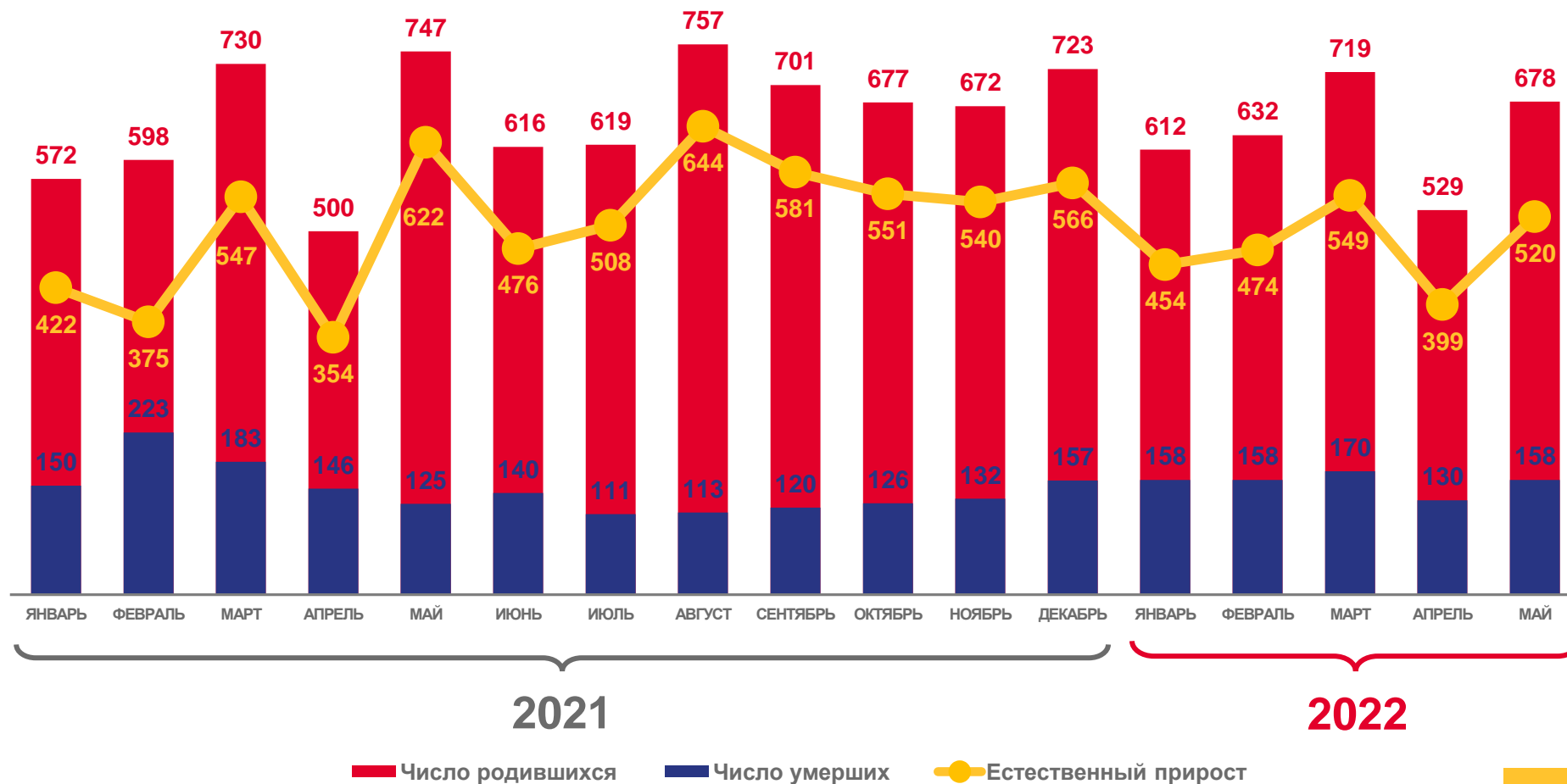
**11,3%** ▲

в расчете на 1 000  
человек населения

Коэффициент естественного  
прироста (- убыли) населения

**4,7%** ▲

Изменение к январю – маю 2022 года





# ЧИСЛО ЗАРЕГИСТРИРОВАННЫХ РОДИВШИХСЯ

Январь – май 2023 года

**3,2**  
тыс. чел.

Число зарегистрированных  
родившихся

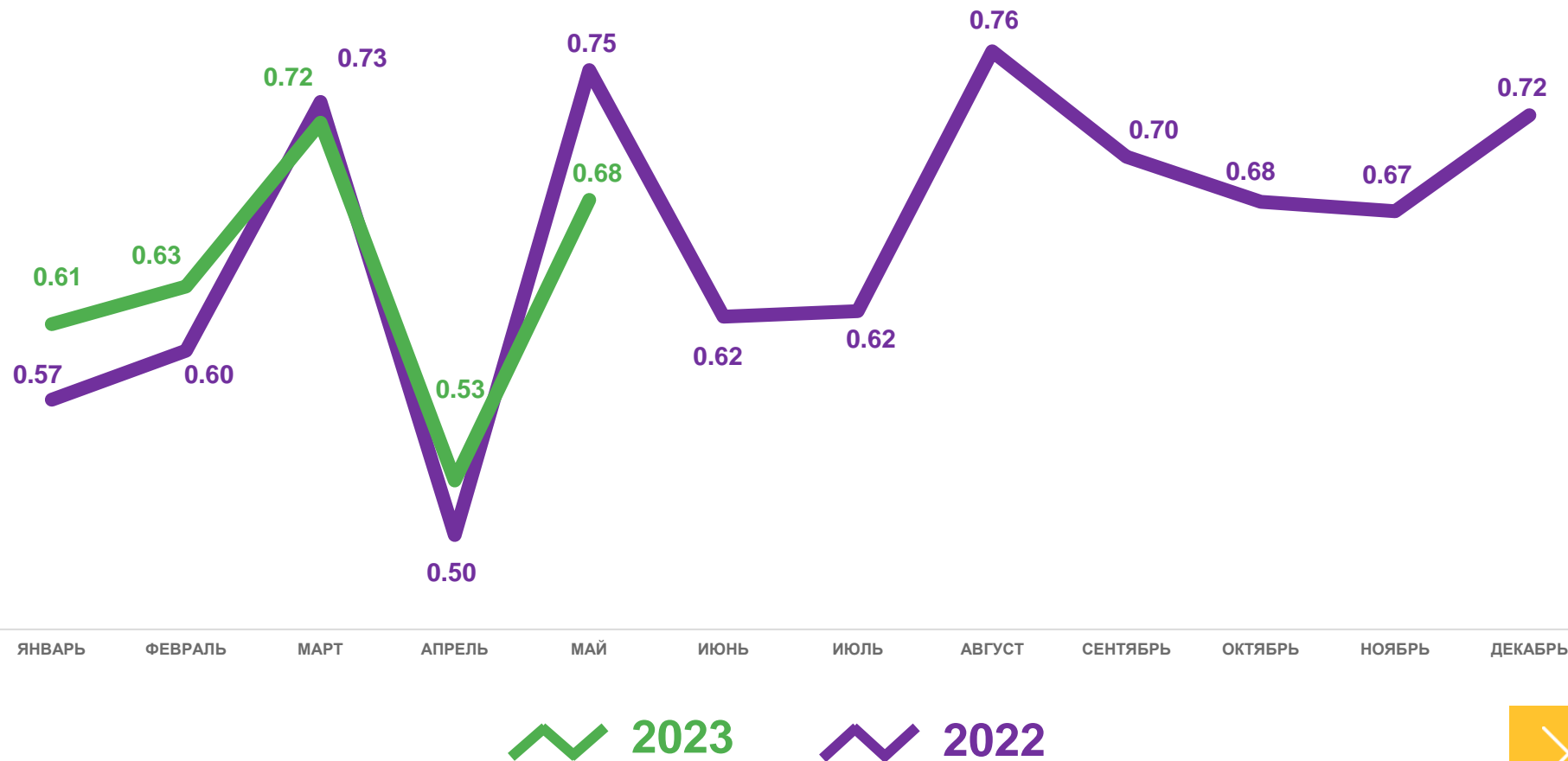
**14,7%**

в расчете на 1 000  
человек населения

Коэффициент рождаемости

**0,5%** ▲

Изменение к январю – маю 2022 года





# ЧИСЛО ЗАРЕГИСТРИРОВАННЫХ УМЕРШИХ

Январь – май 2023 года

**0,7**

тыс. чел.

Число зарегистрированных умерших

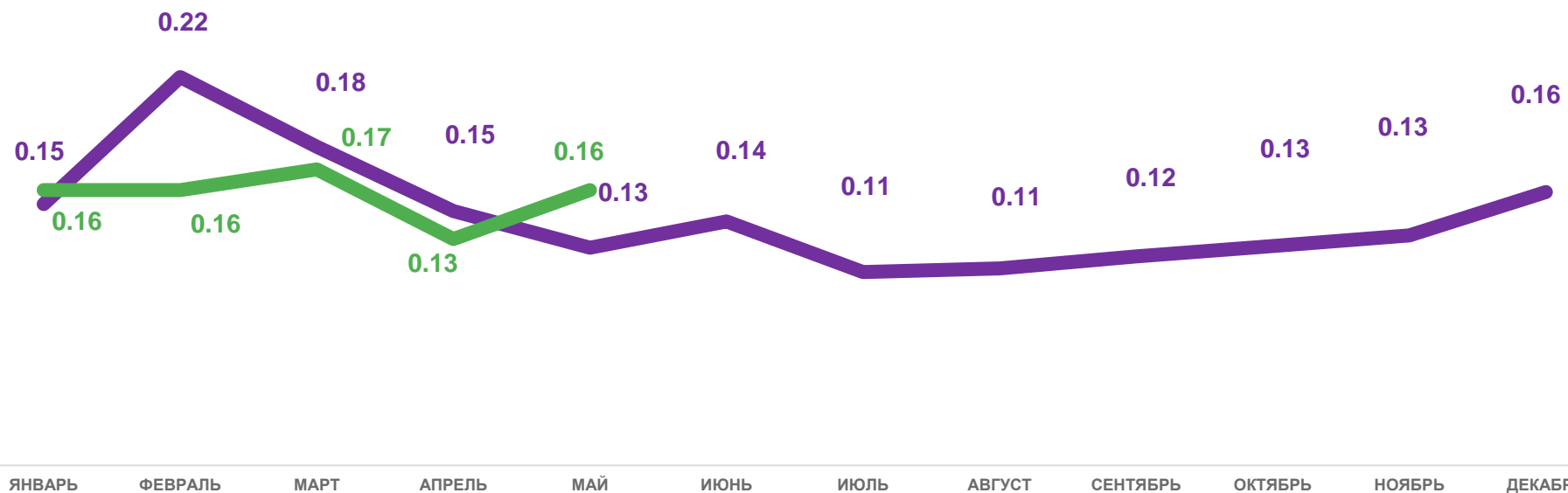
**3,4‰**

в расчете на 1 000  
человек населения

Коэффициент смертности

**11,4%** ▲

Изменение к январю – маю 2022 года



2023

2022





# ЧИСЛО ЗАРЕГИСТРИРОВАННЫХ БРАКОВ

Январь – май 2023 года

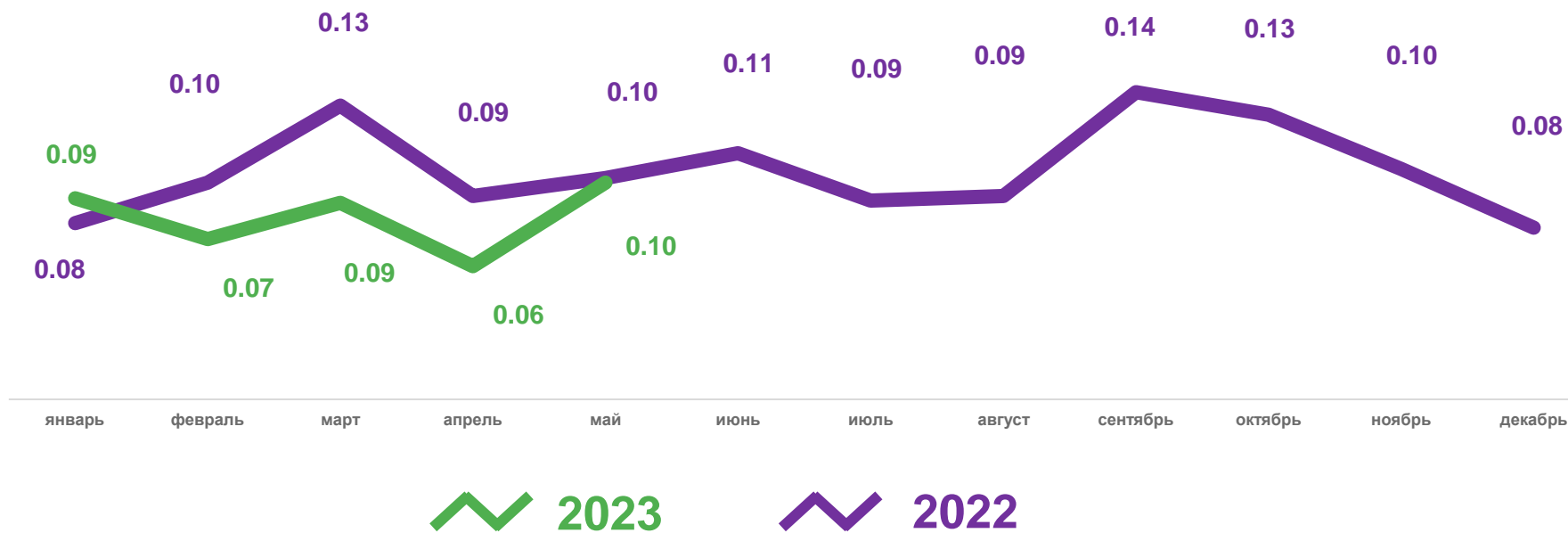
0,4

тыс. чел.

Число зарегистрированных браков

18,3% ▼

Изменение к январю – маю 2022 года







# ЧИСЛО ЗАРЕГИСТРИРОВАННЫХ РАЗВОДОВ

Январь – май 2023 года

**1,3**

тыс. чел.

Число зарегистрированных браков

**29,6%** ▲

Изменение к январю – маю 2022 года



2023

2022





# ОСНОВНЫЕ ПОТОКИ МИГРАЦИИ НАСЕЛЕНИЯ, ПРИБЫВШИЕ

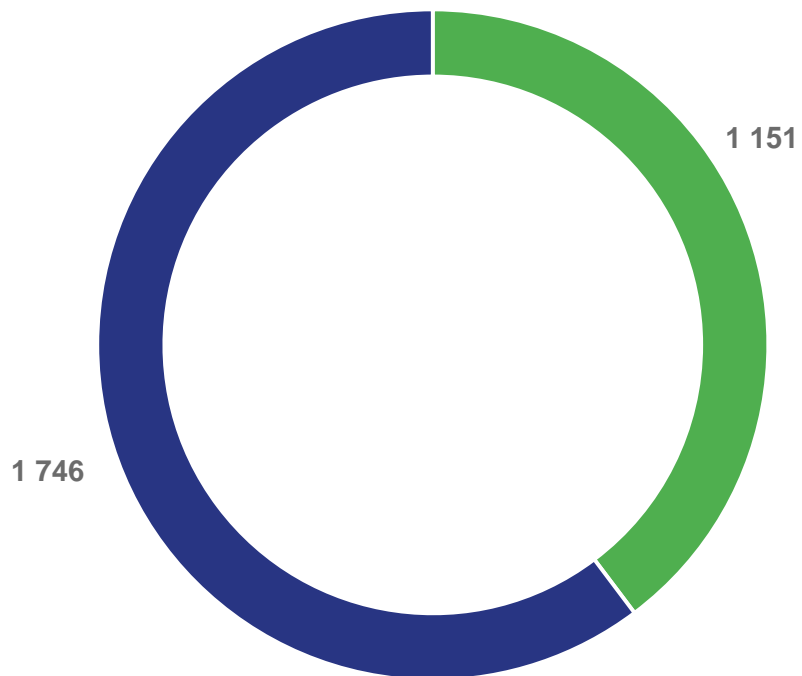
Январь – май 2023 года

**3 200**

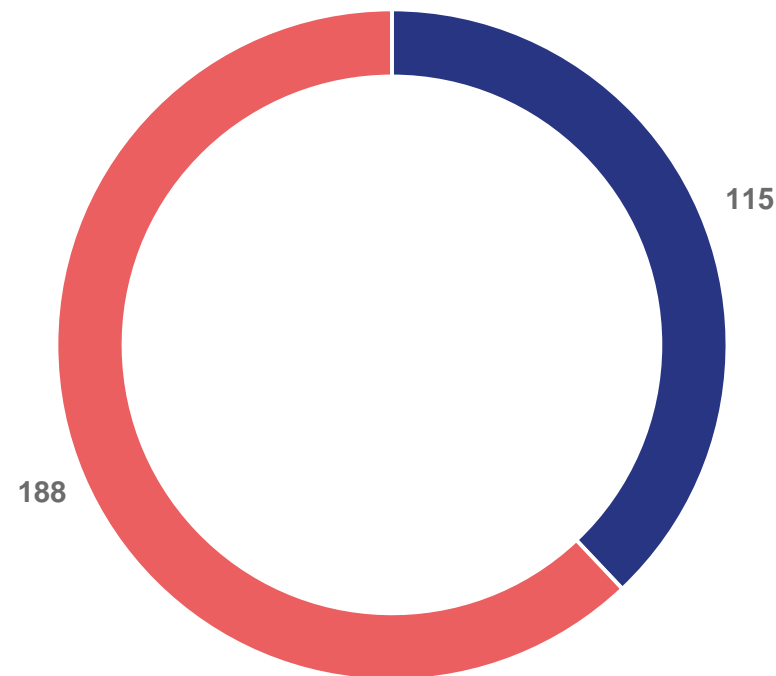
человек

Число прибывших, всего

В пределах России



Из-за пределов России



■ Внутри республики

■ Из других регионов РФ

■ Из стран СНГ

■ Из других зарубежных стран





# ОСНОВНЫЕ ПОТОКИ МИГРАЦИИ НАСЕЛЕНИЯ, ВЫБЫВШИЕ

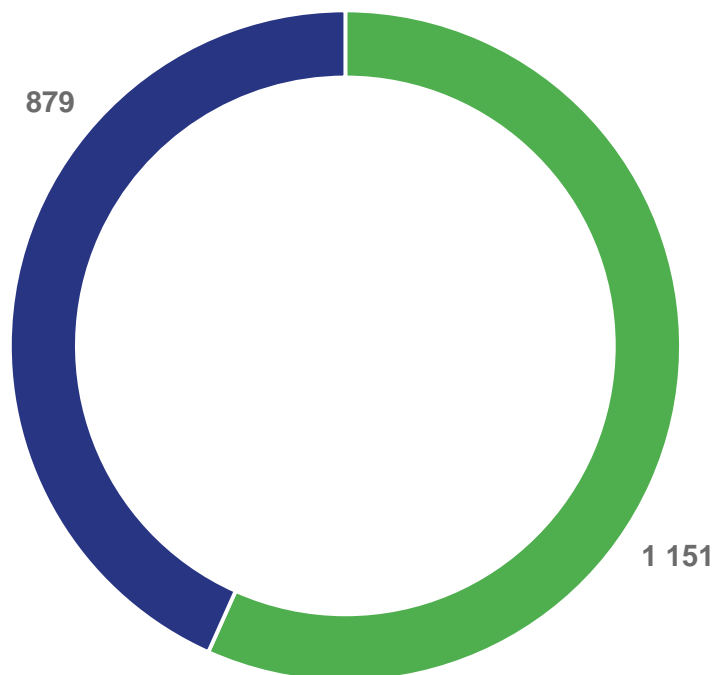
Январь – май 2023 года

# 2 113

человек

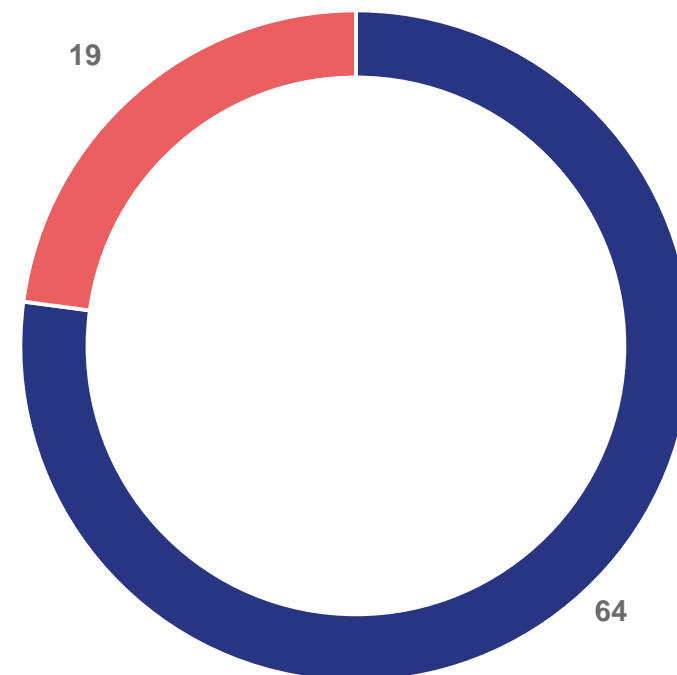
Число выбывших, всего

В пределах России



■ Внутри республики ■ Из других регионов РФ

За пределы России



■ Из стран СНГ ■ Из других зарубежных стран





# ОСНОВНЫЕ ПОТОКИ МИГРАЦИИ НАСЕЛЕНИЯ, МИГРАЦИОННЫЙ ПРИРОСТ (ОТТОК)


Январь – май 2023 года

**1 087**

человек

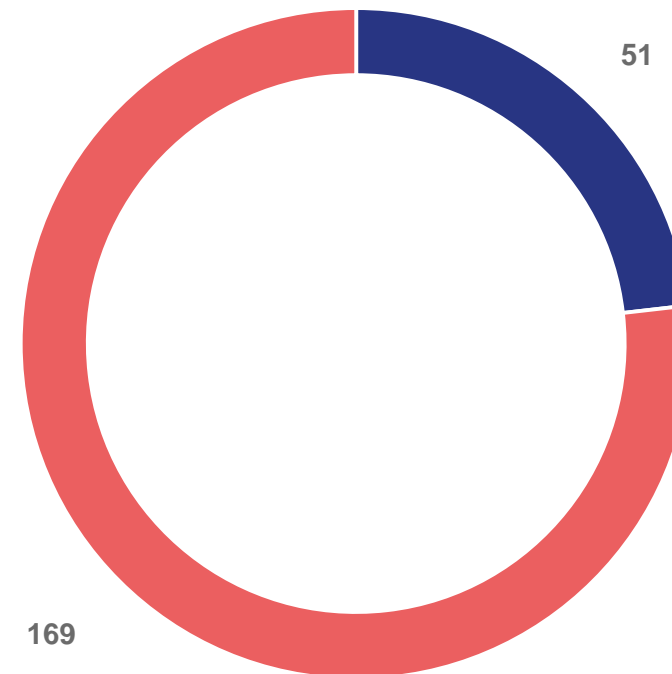
Миграционный прирост населения

В пределах России



■ Из других регионов РФ

Из-за пределов России



■ Из стран СНГ

■ Из других зарубежных стран





# ОСНОВНЫЕ ПОТОКИ МИГРАЦИИ НАСЕЛЕНИЯ, С РАЗБИВКОЙ ПО РАЙОНАМ И ГОРОДАМ

